

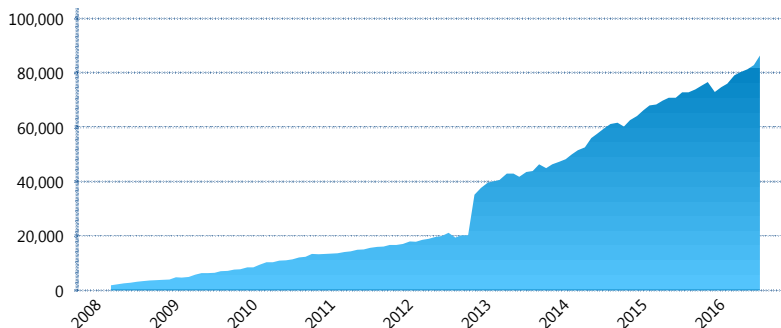
### I. INFORMACIÓN FINANCIERA

#### I) Detalles del Fondo

Detalles del Fondo	
Razón Social	Siefore Coppel Básica 4 S.A. de C.V.
Inicio de Operaciones	03/03/2008
Tipo de Fondo	Básica
Clave Bolsa	COPPEL4
Activos Administrados *	86,428
ISIN	MX54CO0Q0023
Comisión Anual	1.13%
Administrador	Afore Coppel S.A. de C.V.
Director General	Lic. Mauricio Adrián Alarcón Montes de Oca
Presidente del Consejo	Enrique Ramón Coppel Luken

#### Activos Administrados \*

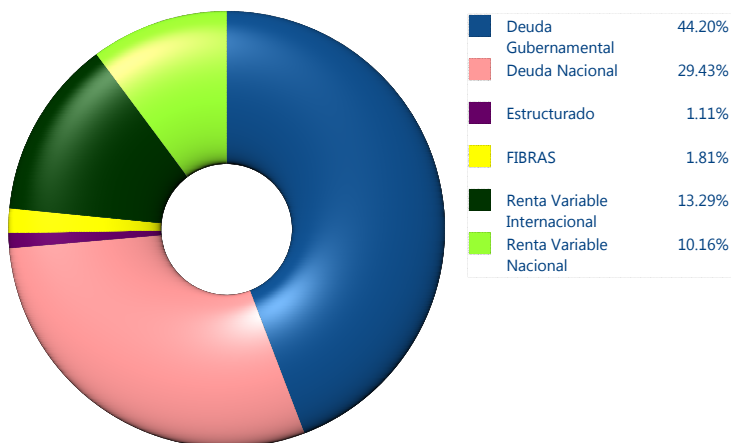
\$86,428



\*Cifras en millones de pesos

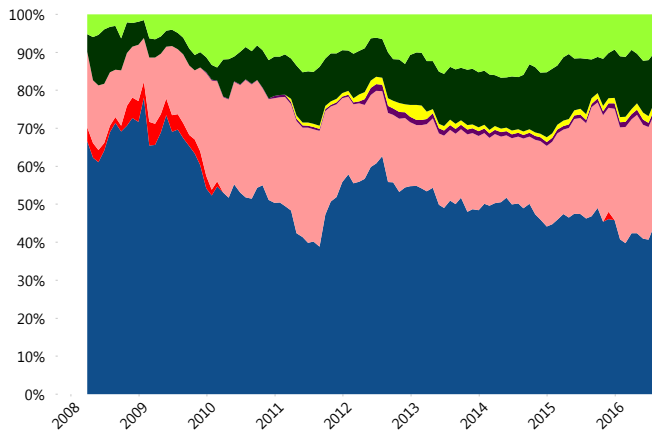
Contiene el efecto de fusiones, cortes transversales y transferencias por edad. Para mayor información consultar: <http://www.consar.gob.mx/factsheets/EC/ECSAR.pdf>

#### II) Inversiones



Tipo de Instrumento		Coppel (SB4)	Sistema Básicas 4**
Renta Variable Nacional	Renta Variable Nacional	10.16%	8.54%
	<b>Total</b>	<b>10.16%</b>	<b>8.54%</b>
Renta Variable Internacional	Renta Variable Internacional	13.29%	15.68%
	<b>Total</b>	<b>13.29%</b>	<b>15.68%</b>
Mercancías	Mercancías	0.00%	0.34%
	<b>Total</b>	<b>0.00%</b>	<b>0.34%</b>
FIBRAS	FIBRAS	1.81%	1.78%
	<b>Total</b>	<b>1.81%</b>	<b>1.78%</b>
Estructurado	Estructurados	1.11%	3.93%
	<b>Total</b>	<b>1.11%</b>	<b>3.93%</b>
Deuda Nacional	Alimentos	0.44%	0.21%
	Automotriz	0.00%	0.04%
	Banca de Desarrollo	4.76%	2.06%
	Bancario	0.46%	1.01%
	Bebidas	0.22%	0.36%
	Cemento	0.00%	0.07%
	Centros Comerciales	0.31%	0.09%
	Consumo	0.00%	0.25%
	Deuda CP	0.00%	0.01%
	Empresas Productivas del Estado	5.56%	2.99%
	Estados	0.73%	0.69%
	Europesos	0.00%	2.65%
	Grupos Industriales	0.28%	0.63%
	Infraestructura	7.12%	3.26%
	Otros	2.43%	1.00%
	Papel	0.00%	0.07%
	Serv. Financieros	0.00%	0.18%
Telecom	3.33%	1.47%	
Transporte	1.10%	0.27%	
Vivienda	2.70%	1.42%	
<b>Total</b>	<b>29.43%</b>	<b>18.71%</b>	
Deuda Internacional	Deuda Internacional	0.00%	0.45%
	<b>Total</b>	<b>0.00%</b>	<b>0.45%</b>
Deuda Gubernamental	BONDESD	9.26%	1.70%
	BONOS	1.59%	19.34%
	BPA182	0.08%	0.01%
	BPAS	0.00%	0.04%
	CBIC	0.00%	3.25%
	CETES	0.00%	1.91%
	REPORTO	0.45%	2.52%
	UDIBONO	32.83%	20.30%
	UMS	0.00%	1.48%
	<b>Total</b>	<b>44.20%</b>	<b>50.55%</b>
<b>Total</b>	<b>100.00%</b>	<b>100.00%</b>	

#### Evolución de Inversiones



\*\*Considera las inversiones de todo el grupo de SIEFORES Básicas 4 Cifras al cierre de julio de 2016

### III) Desempeño

#### Rendimiento Bolsa

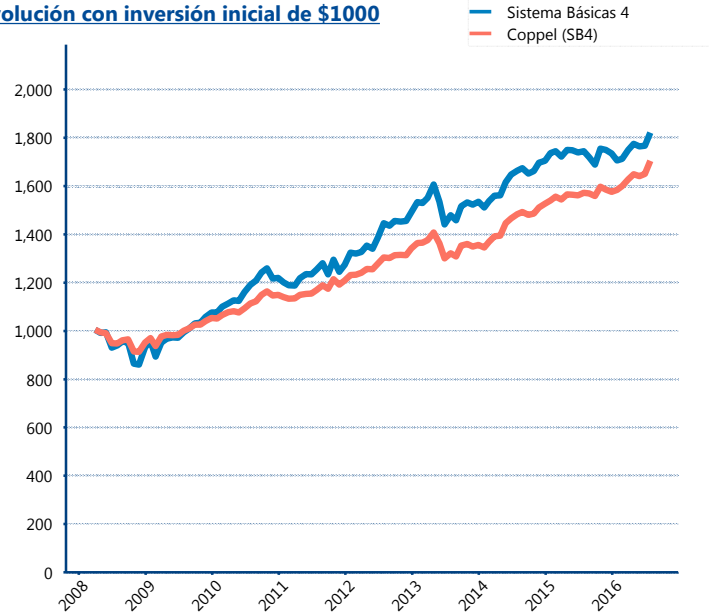
Tipo	Coppel (SB4)	Sistema Básicas 4
1 año	8.60%	4.75%
2 años	7.15%	4.57%
3 años	8.43%	6.70%
5 años	7.69%	7.59%

#### Indicador de Rendimiento Neto

Siefore	IRN %
SURA (SB4)	9.19%
Profuturo (SB4)	9.17%
PensionISSSTE (SB4)	8.94%
Banamex (SB4)	8.87%
Metlife (SB4)	8.15%
Principal (SB4)	8.13%
Invercap (SB4)	7.90%
XXI-Banorte (SB4)	7.78%
Azteca (SB4)	7.47%
<b>Coppel (SB4)</b>	<b>7.23%</b>
Inbursa (SB4)	5.02%

Promedio Simple	7.99 %
Promedio Ponderado	8.31 %

#### Evolución con inversión inicial de \$1000



Construido con el precio de la Siefore registrado en la Bolsa Mexicana de Valores

### IV) Medidas de sensibilidad y riesgos

#### Evolución del Plazo Promedio Ponderado

